



ORIENTAÇÕES PARA OS ENCONTROS DE CATEQUESE



O ESPAÇO DA CATEQUESE

1. O local do encontro de catequese não se improvisa.
2. Deve ser um espaço adequado
3. Para seguir a dinâmica do subsídio e método, sugere-se
4. Colocar na sala de catequese duas mesas: a da Partilha e a da Palavra
5. Mesa da Partilha: grande, com cadeiras ao redor da qual o grupo de catequizandos se reunirá;
6. Mesa da Palavra (Ambão), na qual serão proferidas as leituras da Palavra de Deus.

Celebrar a
Palavra,
tornar
solene sua
Leitura e
valorizar a
mensagem.




Mesa da Palavra

O encontro catequético é um anúncio da Palavra.

Mesa da Palavra
(ambão), na qual
serão proferidas as
leituras da Palavra de
Deus.




Mesa da partilha



Os catequistas catequizandos ao redor da mesa da partilha dialogam sobre Palavra e a fé da Igreja.



Na mesa da Palavra,
pretende-se que a
leitura da Bíblia, na
catequese, não seja
o mero estudo de
um livro, mas a
acolhida da Palavra
de Deus que nos
fala.




**AO REDOR DA MESA DA
PARTILHA ALÉM DO DIÁLOGO
SOBRE A PALAVRA E A FÉ DA
IGREJA, PRETENDE-SE SAIR
DO ESQUEMA
FORMAL/ESCOLAR.
(DESCOLARIZAÇÃO
CATEQUESE)**

COM ESTE AMBIENTE, A
LITURGIA ENTRA NA
CATEQUESE E A
CATEQUESE SE FAZ
LITURGIA.


Outros materiais para a sala:

- toalhas litúrgicas para a Mesa da Palavra nas cores branca, vermelha, verde e roxa (para trocar de acordo com o tempo litúrgico);



Outros materiais para a sala:

➤ Cruz na parede,



É a cruz em que o jovem Francisco encontrava forças para conduzir e renovar a Igreja.

OUTROS
MATERIAIS
PARA A
SALA:



COMO REALIZAR O ENCONTRO?

PREPARAR

1. O encontro de catequese é realizado a partir da Leitura Orante da Bíblia.
2. Há um caminho a ser percorrido de acordo com a orientação dos livros do catequista e do catequizando, pois eles se relacionam entre si.
3. O catequista selecionará na Bíblia o texto indicado para o encontro.

COMO REALIZAR O ENCONTRO?

PREPARAR

4. Lerá a passagem bíblica;
5. Providenciará os materiais ou símbolos sugeridos;
6. Chegará ao local do encontro antes do grupo de catequizandos
7. Organizará todo o material, garantindo que tudo esteja de acordo para bem desenvolver a catequese.

DURAÇÃO DO ENCONTRO?

- ✓ O encontro deve ser dinâmico, evitando-se monólogos cansativos.
- ✓ Cuide o catequista para que o encontro tenha uma duração **máxima de 90 minutos** (uma hora e meia).
- ✓ Não se consegue fazer tudo o que está proposto em apenas uma hora, e duas horas cansam o grupo.
- ✓ Equilibrar o tempo e as atividades é determinante para o sucesso.

ACOLHIDA

- Um sorriso, um aperto de mão ou um abraço, tudo ajuda a fazer com que a pessoa se sinta acolhida.
- Frieza ou apatia, ou mesmo muita agitação em preparar o encontro, comprometem a qualidade das relações humanas;
- O início do encontro se faz ao redor da mesa com cadeiras .

ACOLHIDA

- Antes de começar o encontro, perguntar como foi a semana, se aconteceu algo de especial com a pessoa ou com sua família, se alguém tem algum comentário a fazer sobre as notícias do momento.
- Após a acolhida, o catequista verifica o compromisso assumido pelo grupo no encontro anterior.
- Caso alguém não consiga realizar, é preciso dar uma nova oportunidade, mas todos precisam assumir a caminhada.

ORAÇÃO INICIAL

- Após a acolhida, todos se dirigem à Mesa da Palavra (Ambão).
- Sinal da cruz com água, que recorda o Batismo.
- acende-se a vela, canta-se o refrão proposto ou outro mais conhecido do grupo.
- A prece inicial proposta no encontro sempre se relaciona com o tema da leitura bíblica e com o aprofundamento doutrinal que será feito.
- Deve ser feita com calma, meditada e com o coração de aprendiz.
- Sugere-se que apenas o catequista faça essa oração e todos rezem o Amém.

ESCUTAR A PALAVRA

- ✓ Na Mesa da Palavra, a Bíblia deve estar aberta, e o texto para ser lido deve estar sublinhado.
- ✓ Um catequizando lê calmamente o texto, e todos escutam sem a Bíblia nas mãos.
- ✓ Em seguida, o catequista proclama mais uma vez o mesmo texto.
- ✓ Proclamar é mais que ler: é anunciar a Boa-Nova da Palavra.
- ✓ Ao final, deve-se dizer, de acordo com a situação: Palavra de Deus ou Palavra da Salvação, para que as crianças se habituem às repostas na liturgia da Palavra.

O QUE A PALAVRA DIZ

1. Em seguida, todos retornam à mesa e se sentam.
2. Todos podem abrir a Bíblia e procurar o texto que foi lido, sublinhando-o com lápis colorido ou caneta.
3. Após a localização do texto, o catequista proporá uma reconstrução do relato pelo grupo, de preferência sem usar a Bíblia. cada um destaca palavras ou expressões que mais tocaram-lhe o coração ao ler o texto.
4. Depois, o catequista pergunta: “O que este o texto diz?”.

O QUE A PALAVRA DIZ

5. Cada um partilha o que entendeu.

6. o catequista explica para os catequizandos os conhecimentos sobre o que foi lido.

7. Sugere-se que o catequista leia previamente, em casa, o texto. É importante transmitir o que ensina o **Catecismo da Igreja Católica** sobre o tema do dia.

TESTEMUNHO

- A evangelização depende de pessoas que se encontraram com Jesus Cristo e por isso podem ajudar outras pessoas a realizarem o mesmo encontro.
- O catequista precisa relatar algo de sua experiência a respeito do tema. Testemunho
- Isso deve ser pensado previamente, por ocasião da preparação do encontro. Cuidado com devocionismo (focar no núcleo do encontro)

ATIVIDADES




- Propõe-se um símbolo para dialogar
- É uma atividade que reforce o tema trabalhado.
- É muito importante ter tudo pronto para essa atividade.
- O improviso faz perder tempo, agita e distrai o grupo.
- Essa atividade colabora para que o grupo (catequista e catequizandos) descubra o que o texto quer dizer.
- Para as crianças, geralmente, é a parte que mais lhes interessa e quando mais aprendem.

ORAÇÃO FINAL

- Todos voltam à Mesa da Palavra (Ambão)
- expressam o que o texto nos faz dizer a Deus.
- São as preces que nascem do coração que escutou a Palavra.
- Que não seja formal, forçado ou artificial.
- Aos poucos, à medida que se sentem ambientadas em um espaço de confiança, as crianças aprendem a dialogar com o Senhor e a compartilhar suas preces em comunidade.
- Isso dificilmente ocorrerá nos primeiros encontros.
- É preciso estimulá-las, mas respeitar o processo de cada pessoa.
- Após algumas expressarem suas falas, reza-se a oração proposta no livro.

PARA O PRÓXIMO ENCONTRO

- Sugere-se uma atividade para o catequizando realizar em casa.
- São tarefas simples e fáceis.
- No encontro seguinte, essa atividade deve ser conferida, pois, geralmente, isso os ajudará a entrar no tema do próximo encontro.

LOCAL	ETAPA DO LIVRO	ATIVIDADES DE ACORDO COM O LIVRO	LEITURA ORANTE
	BOAS VINDAS <i>Catequizandos sentam ao redor da mesa.</i>	1. Acolhida (recordação da semana). 2. Motivação (do encontro e do texto bíblico).	
	MESA DA PALAVRA <i>Catequizandos, sem a Bíblia, se dirigem à Mesa da Palavra.</i>	3. Sinal da cruz com água benta. 4. Aclamação da Palavra e acendimento da vela. 5. Oração inicial. 6. Leitura do texto bíblico pelo catequizando. 7. Proclamação do texto bíblico pelo catequista. 8. Ao final, o catequista beija a Bíblia (para os catequizandos este ato é opcional).	Leitura: o que o texto diz?
	AO REDOR DA MESA <i>Todos retornam à mesa</i>	9. Pedir que cada um localize o texto na Bíblia, leia o texto em silêncio e sublinhe o que lhe chamar atenção. 10. Em seguida, propor a reconstrução do texto. Para isto, o catequista faz as perguntas que estão no livro e outras que achar convenientes para levar os catequizandos a entenderem o texto. 11. Pedir aos catequizandos que, em voz alta, destaquem, espontaneamente, palavras ou frases do texto. 12. Explicar: “Para entender melhor”, “Na fé da Igreja”, e o “sacramento” da etapa, quando consta no encontro que o livro propõe (preferencialmente sem ler, usando as próprias palavras). É fundamental usar o símbolo nesta explicação. 13. Em seguida, o grupo realiza a atividade, ouve e canta a música, conforme a disponibilidade de tempo (antes ou depois da atividade).	



ORAÇÃO FINAL

Catequizandos se dirigem à Mesa da Palavra com o livro para a oração

14. Todos voltam à Mesa da Palavra.

15. Sugerir que sejam feitas preces espontâneas, a partir do encontro. Encerrar com a oração final.

16. Propor o compromisso

Oração:
o que o texto me faz dizer?

**Contem-
plação:**
o que o texto me faz viver?

PLANEJAMENTO

Implica diálogo entre o pároco, a coordenação da Iniciação à Vida Cristã (catequistas) e a coordenação de Liturgia da comunidade. Não se trata apenas de realizar as inscrições e oferecer os encontros. É preciso planejar os seguintes aspectos:

- 1) definir o período das inscrições e divulgar para as famílias;
- 2) verificar na agenda paroquial as datas das celebrações previstas em cada etapa, por exemplo: entrega do Pai-Nosso, do terço, etc., e incluir datas importantes da comunidade (festa do padroeiro etc.);

PLANEJAMENTO

3) organizar o planejamento de tal forma que todas as comunidades da paróquia possam realizar as celebrações das diversas etapas de catequese de Eucaristia e Crisma com crianças, jovens e adultos;

4) ao definir datas e horários, considerar os feriados, as férias escolares, as festas das comunidades e as celebrações das outras etapas de catequese paroquial; e

5) é importante xerocopiar a programação do ano para ser entregue aos familiares dos catequizandos no ato da inscrição.

AVANÇAR COM OS OLHOS FIXOS NELE.

Organização

Dom Leomar Antonio Brustolin

Ir. Maria Aparecida

Site: www.domleomar.com.br

